



Epicare DES

Désinfectant pour les mains incolore et non parfumé

Performance

- ▲ Désinfection rapide avec un large spectre d'efficacité
- ▲ Bonne compatibilité dermique

Efficacité

- ▲ Solution de désinfection des mains conforme EN 1500
- ▲ Dosage contrôlé par distributeur Ecolab

Sécurité

- ▲ Le respect des bonnes procédures de désinfection des mains permet d'éviter les contaminations croisées.
- ▲ Sans colorant ni parfum, il est idéal pour la désinfection des mains au quotidien dans les cuisines ou les zones de transformation alimentaire.

Désinfection hygiénique des mains selon EN 1500/Bactéricide	20 sec.
Virucide contre les virus enveloppés selon EN 14476	30 sec.
Rotavirus	15 sec.
Adénovirus	60 sec.
Norovirus	120 sec.

Concentration recommandée : 3 ml/30 s

Conditionnement

Nom du produit	Article n°	Conditionnement
Epicare DES	9054480	Carton 6 x 500 ml
Epicare DES	9057880	Bidon 5 L
Robinet pour bidon 5L	10033873	1 pièce



Mode d'emploi



1. Des informations d'utilisation supplémentaires sont disponibles dans le plan d'hygiène et sur l'étiquette du produit.




2. Portez des vêtements de protection appropriés pour manipuler ce produit dans son emballage d'origine.




3. Appliquez 3 ml d'Epicare DES sur les mains sèches.



4. Gardez les mains mouillées pendant toute la durée de trempage (30 sec. minimum, conformément à la procédure de désinfection des mains standard EN 1500).



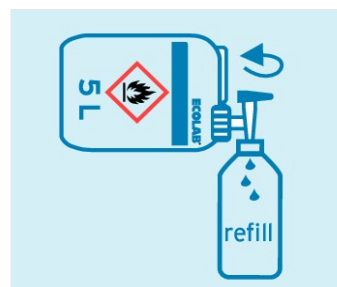
5. Pour remplir les bouteilles de recharge avec le bidon de 5L, suivez les étapes 5 à 8 : Préparez un espace de travail propre et aéré pour effectuer le remplissage.



6. Tenez le produit à l'écart de la chaleur et des sources d'inflammation. Débranchez tous les appareils électriques.



7. Attention : Lisez attentivement les consignes de sécurité ci-dessous. Vérifiez la mise à la terre avant de manipuler/d'ouvrir les bidons. Ouvrez le bidon de 5L uniquement pour effectuer la procédure de remplissage et vissez le robinet de remplissage. Placez le bidon sur le côté, en position élevée (la vanne en position la plus basse).



8. Pensez à placer un bac d'égouttage autour des emballages et des bouteilles. Ouvrez le robinet et remplissez la bouteille de recharge. Décantez toujours dans une bouteille munie d'une étiquette indiquant le nom du produit, les informations sur la durée de conservation et la date de remplissage.

Consignes de sécurité

- ▲ Ne mélanger avec aucun autre produit. Produit réservé à un usage exclusivement professionnel.
- ▲ Pendant le transport, le frottement des bidons en plastique de 5L entre eux peut générer une charge statique. Pendant la vidange ou la décantation, des étincelles peuvent se produire dans l'espace saturé de vapeur d'alcool à l'intérieur de l'emballage. Par conséquent, des mesures doivent être prises pour décharger l'électricité statique des emballages ou les mettre à la terre. Les options de mise à la terre incluent : sol en béton humide, humidification de l'emballage, sol métallique, port de chaussures de sécurité dissipant l'électricité statique par le personnel de manutention. La meilleure pratique consiste à asperger d'eau les bidons de 5L avant de les manipuler et après la mise en place de l'installation de remplissage.
- ▲ N'éliminer que des emballages vides et fermés. Pour l'élimination de résidus du produit et de plus amples informations : consulter la fiche de données de sécurité.

Remarques particulières

- ▲ Substance active : 100 g de liquide contiennent 70,0 g de propane-1-ol. Utiliser le désinfectant avec précaution. Toujours lire l'étiquette et les informations sur le produit avant de l'utiliser.
- ▲ La durée de conservation totale du produit dans son emballage d'origine n'est pas affectée par le remplissage de bouteilles plus petites. Les ouvertures et fermetures fréquentes de l'emballage sont prises en compte et n'affectent pas la durée de conservation lorsqu'il est correctement refermé après chaque utilisation ou connecté à un système de distribution.

Conditions de stockage

- ▲ Stocker entre 0 et 25°C uniquement dans son emballage d'origine fermé.
- ▲ Les directives nationales de sécurité et les obligations légales locales doivent être respectées lors de la manutention et du stockage des récipients de produits désinfectants pour les mains à base d'alcool.

Worldwide Headquarter
Ecolab Inc.
1 Ecolab Place, St. Paul,
MN55102
www.ecolab.com 1.800.35.
CLEAN

www.ecolab.com

European Headquarter
Ecolab Europe GmbH
Richtistr. 7
CH-8304 Wallisellen

Ecolab France
Ecolab SNC
23 Avenue Aristide Briand
CS 70107
94112 Arcueil Cedex
Tél : +33 (0)1 49 69 65 00
<http://fr-fr.ecolab.com>

Ecolab Belgium
Ecolab BV/SRL
Noordkustlaan 16C
1702 Groot-Bijgaarden
Tel: +32 2 467 51 11

Ecolab Switzerland
Ecolab (Schweiz) GmbH
Kägenstrasse 10
CH-4153 Reinach
Tel.: 0800 326522

© 2021 Ecolab USA Inc. All rights reserved. Epicare DES_FR-fr_18FEB21

ECOLAB®